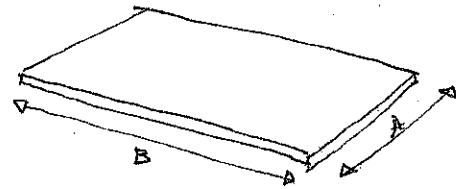
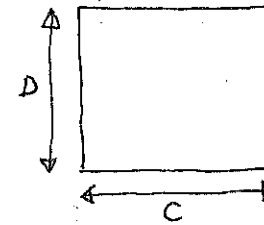
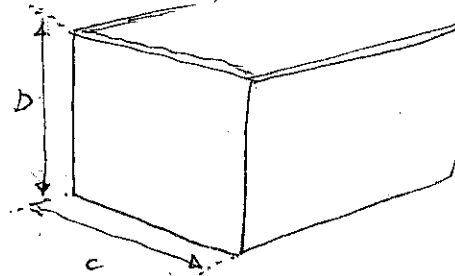


Haal de bovenkant en de voorkant van een doos af


meet de bodem op en snij of knip hetzelfde formaat uit een stevig vel papier of karton



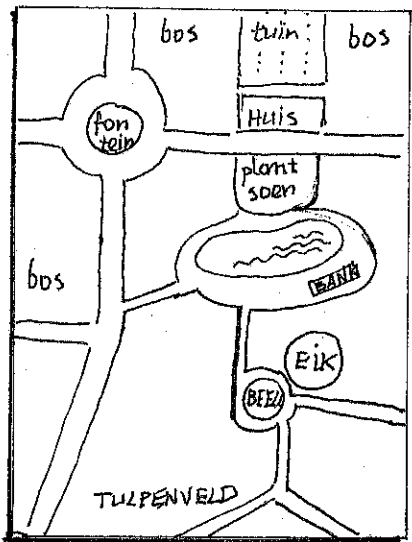
Doe hetzelfde met de achterkant van de doos



teken



kleur de lucht met blauw en witte wolken
kleur de aarde, groen, bruin




ontwerp op het bodempapier de plattegrond van je droompark of tuin of landschap. Teken met potlood.

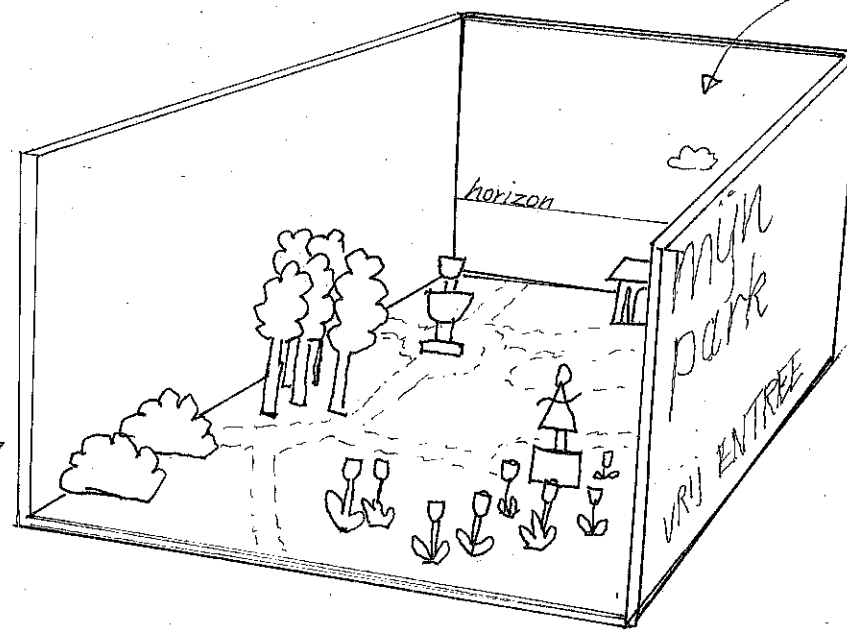
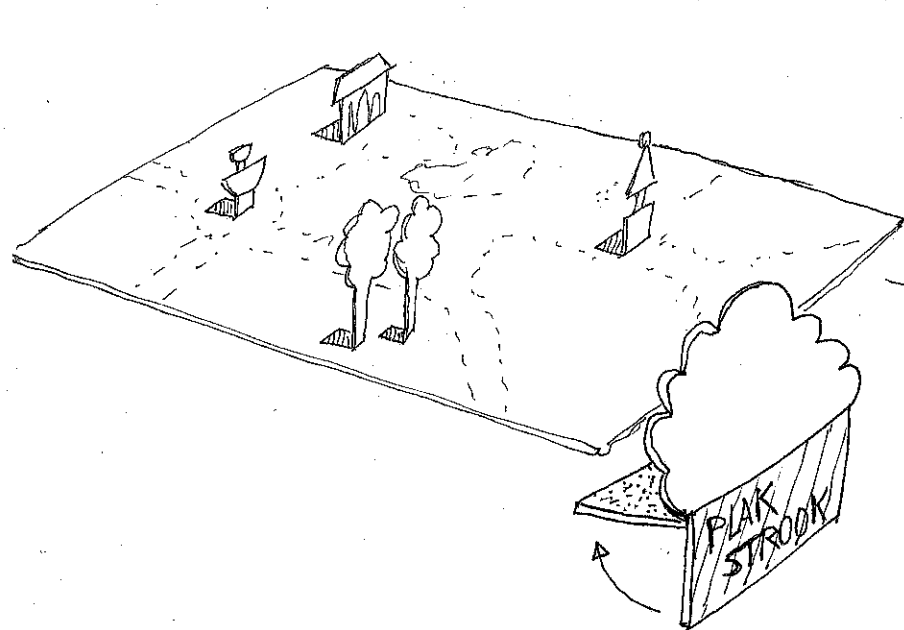
VOORBEELD



kleur in met verf of kleurpotloden



Teken op een nieuw vel de dingen die op de plattegrond komen. Let wel op hoe hoog ze moeten worden. Probeer er een uit. Knip ze uit en denk om onderaan een plakstrook erbij te maken. Kleur alles eerst in.



PLAK

teken en knip nog wolken, vogels en zo

